



 Crystal Nails[®]

NOVO



GELLY COVER PINK GRADIVNI GEL

NOVO!

GELLY Cover Pink Gradivni Gel

COVER PINK

NOVA KATEGORIJA IZMEĐU COVER REFILL I XTREME FUSION LINIJE GELOVA

COVER GEL KOJI ODLIČNO PREKRIVA. MOŽE SE NANIJETI NA CIJELI NOKAT ILI KAO NADGRADNJA. MATERIJAL JE HOMOGEN TE NOKAT NEĆE BITI ŠAREN ILI TRANSPARENTAN. U JEDNOM KORAKU MOŽETE IZGRADITI ILI NADGRADITI NOKAT.

Zahvaljujući novoj „puding“ teksturi materijal ostaje na mjestu gdje ste ga i stavili (nije samo-nivelirajući), lako se nanosi jer se ne salijeva. Može se lako postići željena forma/oblik. Ovaj gel je odličan izbor za izradu „smile“ linije zbog njegove čvrste strukture. Kod nadopune ili oblikovanja možemo staviti gel na svih pet noktiju i time uštediti vrijeme. Zbog njegovog odličnog prianjanja, zrak se ne zadržava ispod. Nije fleksibilan ali je jak i ne lomljiv.

5ml –
15ml –
50ml –

Gustoća: ● ● ● ● ●



Cover Pink
5ml, 15ml, 50ml

Step by Step

GELLY Cover Pink Gradivni Gel

po Alexandra Méhész

(1.) Pripremite nokat sa Professional turpijom 150/150 (plava) i nanosite Bazni gel Compact Clear za bazni sloj.

(2.) Izgradite nokat sa Xtreme Clear gelom (Butterfly šablona) i koristite kist Nero Merlo II.

Nakon 10 sekundi napravite C-luk sa C-luk pincetom te stavite C-luk stezaljku i zapecite nokat 2 minute u LED lampi.

(3.) Izgradite cijeli nokat sa Gelly Cover Gradivnim Gelom tako da koristite novi Kist Gelly. Zapecite nokte 2 minute. Zatim ih odmastite i oblikujte „smile“ liniju sa 150/150 turpijom (plava) i oblikujte sa 180/180 turpijom (zeleni).

(4.) Nanesite Builder White II. Bijeli gel sa Nero Merlo II. Kistom i zatim zapecite gel u LED lampi 2 minute.

(5.) Oblikujte nokte sa Xtreme turpijom zelenom 180 i matirajte ih sa pješćanim rozim blokom.


(6.) Nanesite završni Cool Top sjaj.



NOVO



GELLY COVER PINK GRADIVNI GEL



1.



2.



3.



4.



5.



6.

NOVO



PROBNI SETOVI GRADIVNIH GELOVA

NOVO! PROBNI SETOVI GRADIVNIH GELOVA

Najpopularniji gelovi u malim pakiranjima kako biste ih mogli isprobati po prihvatljivim cijenama. Probni set može biti idealan izbor ukoliko želite isprobati nešto novo i odgovarajuće!

1. NOVO! **Clear Builder Gel** Probni Set

Xtreme
Clear

Cool
Gel

Titanium
Gel

3x
3ml

2. NOVO! **Cover Pink Builder Gel** Probni Set

Xtreme
Cover Pink

Cover
Pink

Rocky Cover
Light

3x
3ml

3. NOVO! **Cover Refill Builder Gel** Probni Set

Cover
Refill

Cover Refill
Hard

Cover Refill
Hard Tan

3x
3ml



NOVO!

1.

NOVO!

2.

NOVO!

3.

NOVO

NOVO! XTREME FUSION GEL LIQUID

Inovativni proizvod! Ova nova tekućina osmišljena je za rad sa Xtreme Fusion AcrylGelom. NE isušuje dlaku na kistu i NEMA neugodan miris kao klasični liquid. Boje čini još intenzivnijima.

40ml –



XTREME FUSION GEL LIQUID

Nokti na slici su napravljeni sa Cover Pink, Clear, White i Transparent Ping Xtreme Fusion akrilgelom. (Edina Sikari)



40ml

NOVO!

Crystal
Nails

XTREME
FUSION
AcrylGel Thinner

40ml
1.358 oz

XTREME FUSION GEL LIQUID

NOVO



BASE GEL COMPACT COVER ROSE

NOVO!

BASE GEL COMPACT COVER ROSE

OČVRŠĆIVAČ

Ova nijansa Compact Base gela odgovara svjetlijim tonovima kože. Svjetlija nijansa od Cover Pinka uz nešto topliji ton boje.

Nova generacija baznog gela koji prati oblik noktiju i osigurava snažno držanje. Jako prijanjajući, savršeno nivelirajući gradivni bazni gel sa četkicom koji poravnava nepravilnosti. Najgušći bazni gel koji je jednostavan za rukovanje. Samo-nivelirajući materijal koji pomaže pri stvaranju gotovo savršene ploče nokta.

Odličan za primjenu: kao baza, za dizajniranje C-luka, za korekciju nokta i produživanje noktiju (sa šablonom).

4ml –

8ml –

BRŽI RAD: BAZNI DIO I
UČVRŠĆIVANJE NOKTIJU
ILI ZA PRODUŽIVANJE
NOKTA, KOREKCIJA,
IZRADA C-LUKA U JEDNOM
PROIZVODU





BAZNI GEL COMPACT COVER ROSE

Nokti na slici su rađeni sa NOVIM Cover Rose Compact Baznim gelom, dekoracije su napravljene sa NOVIM Srebrnim Gelom za pečate i NOVIM Srebrnim Stellar završnim sjajem (by Alexandra Mehesz)

**IZDRŽLJIVIJI NEGO
IKADA, VRLO SNAŽAN
PRIJANJAJUĆI BAZNI
GEL I OJAČIVAČ
NOKTIJU!**

**SAMO-NIVELIRAJUĆI:
SELF-LEVELING:
NJEGOVA SAMO-
NIVELIRAJUĆA
STRUKTURA KREIRA
BEZPRIJEKORNU
POVRŠINU NOKTA!**

Kako koristiti:

- Pripremite nokat sa Spray Prep ili Nail Prep/No Buffer Scrub. Nema potrebe za Primerom
- Nanesite boju na pravilno zapečenu površinu (Nemojte odmašćivati ljepljivi sloj. Pomaže pri preciznijoj aplikaciji boje)
- Kompatibilan sa svim vrstama CrystaLakova (Osim ONE STEP Easy CrystaLakom)
- Koristeći ga kao bazni gel ispod ONE STEP CrystaLaka
- Using it as a base under ONE STEP CrystaLak produljuje trajnost slično 3 STEP CrystaLakovima (od 3 do 4 tjedna)
- Zbog svog jako prijanjanja odgovara i ispod tvrdih (hard) gelova
- Kod oblikovanja – prvo odmastite ljepljivi sloj, zatim oblikujte kao i klasične gelove

NOVO



BAZNI GEL COMPACT COVER ROSE

NOVO




STELLAR ZAVRŠNI SJAJ

NEW!

STELLAR ZAVRŠNI SJAJ

Bilo koja boja može postati sjajna i svjetlucava sa novim Stellar završnim sjajem. Ne-odmašćuje se i ovisno o željenom efektu, može se nanijeti u jednom ili više slojeva.

4ml -



LIMITIRANO



4ml

NOVO!

NOVO!



Zlatni



Srebrni



NOVO



GEL ZA PEČATE

NOVO!

GEL ZA PEČATE

NE-ODMAŠĆUJU SE, HIPER

MAKE YOUR WORK EASIER WITH STAMPING COLOR GEL

Non-cleansing, hiperpigmentirani gelovi za pečate.

Prednost ovih gelova je što se peku u UV/LED lampni (ne na zraku). Dolaze u dvije bazne (bijela i crna) i dvije svečane (zlatna i srebrna) boje.

Topljivi su pa se tako mogu nanostiti na umjetne nokte i trajne lakove. Predlaže se korištenje završnog sjaja za dugotrajan efekt.

3ml –

KORISTITE ZAVRŠNI
SJAJ ZA
DUGOTRAJAN EFEKT

NOVO!



3ml



Bijela



Crna



Srebrna



Zlatna

NOVO



GELOVI ZA PEČATE



StepbyStep

GELOVI ZA PEČATE

by Virág Halász



1.



2.



3.



4.

- (1.) Nanesite na matiranu površinu.
- (2.) Stavite uzorak sa NOVOM bijelo bojom gela za pečate i zapecite u LED lampi 1 min.
- (3.) Stavite drugi uzorak i zapecite u lampi.
- (4.) Premažite sa Cool završnim sjajem i zapecite u lampi.

Pločice za pečate

Božić i Zimski stil

Dvije vrste pločica za pečate. Pronađite preko 40 uzoraka (manjih i većih – koji prekrivaju cijeli nokat) i napravite odlične božićne nokte.

/kom



Xmas Spirit



Winter Tales

NOVO



3 STEP CRYSTALAK

NOVO!

3 STEP CRYSTALAK

TREND BOJE 2018/2019 – ZIMA

IZNIMNO DUGOTRAJNI, PREDIVNE BOJE U 3 STEP!

Više predivnih zimskih noktiju sa novim svjetlucavim nijancama 3 Step CrystaLaka. Imajte novu 3S92 Champagne na dočeku Nove Godine ili odaberite romantičnu 3S93 Burmese ruby. Predlažemo 3S94 Mystic emerald i 3S95 Exciting blue za one koji vole tamnije nijanse.

4ml –
8ml –

NAJBOLJI IZBOR ZA
DUGOTRAJAN EFEKT

PROFESIONALNE BOJE
KOJE TRAJU 3 TJEDNA



NOVO!

3S92


Champagne



NOVO!

3S93

Burmese ruby



NOVO!

3S94

Mystic emerald



NOVO!

3S95

Exciting blue



8ml



4ml

NOVO



ONE STEP CRYSTALAK

NOVO!

ONE STEP CrystaLak

TREND BOJE 2018/2019 – ZIMA

NE-ODMAŠČUJUĆI, BRZI RAD SA SNAŽNIM BOJAMA


Zimski ugođaj sa novim nijansama ONE STEP CrystaLakova. Izaberite novu 1S68 First snowfall, 1S69 Bohemian emerald ili 1S70 Luxurious sapphire za doček Nove Godine.

4ml –

8ml –



1S68
First snowfall



1S69
Bohemian emerald



1S70
Luxurious sapphire

NANESITE SUPERSHINE
OPTIC ZA JAČI
SJAJ CRISTALAKOVA.

ONE STEP! NEMA POTREBE
ZA NANOŠENJEM BAZE I
SJAJA
NE-ODMAŠČUJUĆI
ONE STEP! NO NEED TO
APPLY BASE AND TOP
NON- CLEANSING
OTAPAJUĆI

NANESITE BAZNI GEL
COMPACT KAKO BISTE
DOBILI DUGOTRAJAN EFEKT
KAO 3 STEP CRYSTALAK



NOVO



ROYAL GEL

NOVO!

FULL DIAMOND

ROYAL GEL

TREND BOJE 2018/2019 – ZIMA

NE-ODMAŠČUJUĆI GEL U BOJI

Ljubitelji ne-odmaščujućih gelova mogu pronaći svoje nove favorite među novim bojama Royal gelova. Clasični R130 Torrid red je neodoljiva nijansa svečane boje. Tri nijanse za novogodišnji doček odaberite R131 Purple rapsody, R132 Infinite sky i R133 Night blue.

Preporučamo da također isprobate i novi R134 Ping green i R135 Shimmery onyx.

4,5ml –



NOVO!



NOVO!

R130
Torrid red



NOVO!

R131
Purple rapsody



NOVO!

R132
Infinite sky



NOVO!

R133
Night blue



NOVO!

R134
Pine green



NOVO!

R135
Shimmery onyx

NOVO

UNIVERZALNI BAZNI GELOVI

UNIVERZALNI I CRYSTALAK BAZNI GELOVI



BAZNI GEL COMPACT
Nova generacija baznih
gelova i učvršćivača noktiju

Otapajući, fleksibilan i gust učvršćivač u gelu, samo-nivelirajući i kreira glatku površinu. Bez obzira na njegovu gustoću, vrlo je lagan za rad. Njegovo jako prijanjanje odlično je za bazni sloj.

Poboljšava izdržljivost nokta ali isto može služiti za kreiranje C-luka, za popravak slomljenog nokta i produživanje istog koristite šablone za nokte.

**COVER LIGHTPINK
BASE GEL**
Bazni gel u laganoj roznoj
nijansi

Jedinstveno osmišljen, u boji, fleksibilan, lagan za otapanje. Kao Cover Pink Base Gel, lagan je za korištenje, lagan se nanosi na nokat. Dolazi u laganoj roznoj nijansi boje, manje pigmentiran od Cover Pink baznog gela.

**COVER PINK
BASE GEL**
Bazni gel u boji

Jedinstveno osmišljen! U boji, fleksibilan, otapajući bazni gel sa odličnim prijanjanjem. Njegova boja je identična kao i kod većine popularnih Cover Pink gelova. Vrlo je jednostavan za korištenje, lako se nanosi na nokat. Lagani ljepljivi sloj ostaje na površini. Lagan za otapanje: vrijeme otapanja je od prilike 8 min.

BASE GEL

Otapajući, jako prijanjanje 3 STEP CrystalLakova. Koristite tanki sloj za bolje prijanjanje i lakše otapanje.

COLOR UP! BASE GEL
"Color tunning" ispod
3STEP CrystalLaka

Mekši, bijeli, fleksibilan, jako prijanjajući bazni gel, pogotovo ispod 3 STEP CrystalLakova. Odlično se otapa. Lagan za korištenje. Koristite ga u jednom tankom sloju. Lagan za nanošenje sa mekanim kistom. Ispod 3 STEP CrystalLaka daje živahnost i jačinu bojama.

BUILDER BASE GEL
Crystalovog bazni gel koji
najjače prijanja

Nevjerojatna jačina, nova formula: pozdravite se sa problemima odizanja čak i kod najproblematičnijih klijenata. Lagan za nanošenje, malo gušći, kraći kist olakšava rad. Ukoliko nanese ispod CrystalLaka, teže će se otopiti zbog svoje jake snage prijanjanja.

**Vrijeme pečenja u
UV lampi: 2-3 min,
u LED: 1-2 min.**

4ml –
8ml –
*13ml –

**Vrijeme pečenja u
UV lampi: 2-3 min,
u LED: 1-2 min.**

4ml –
8ml –

**Vrijeme pečenja u
UV lampi: 2-3 min,
u LED: 1-2 min.**

4ml –
8ml –

**Vrijeme pečenja u
UV lampi: 2-3 min, u
LED: 1-2 min.**

4ml –
8ml –
15ml –

**Vrijeme pečenja u
UV lampi: 2-3 min, u
LED: 1-2 min.**

4ml –
8ml –

**Vrijeme pečenja u
UV lampi: 2-3 min, u
LED: 1-2 min.**

4ml –
15ml –

*Only Clear is
available in 13ml.

UNIVERZALNI ZAVRŠNI SJAJEVI

ONE STEP CRYSTALAK ZAVRŠNI SJAJEVI

3 STEP CRYSTALAK ZAVRŠNI SJAJ

NOVO



UNIVERZALNI I CRYSTALAK BAZNI GELOVI



EASY OFF TOP GEL

Završni sloj 3 STEP CrystaLaka, topljiv, fleksibilan, dugotrajan sa izuzetnim sjajem. Koristeći ovo, CrystaLak dobiva dugotrajan sjaj. Koristite ga u tankom sloju za bolje otapanje.

Vrijeme pečenja u UV lampi: 2-3 min, u LED: 1-2 min.

15ml –



MATTEVER MATTE TOP GEL NE-ODMAŠĆUJUĆI, TOPLJIVI MAT ZAVRŠNI SJAJ

Sa ovim ne-odmašćujućim, otapajućim, fleksibilnim mat završnim sjajem dobiti ćete dugotrajan mat efekt kao nikada prije. Možete ga koristiti na trajnim lakovima, gelovima, čak i akrilu. Zapecite u lampi nokat po nokat.

Vrijeme pečenja u UV lampi: 2-3 min, u LED: 1-2 min.

4ml –
8ml –
13ml –



COOL TOP GEL UNIVERSAL Ne-odmašćujuć, topljivi super sjaj

Ne-odmašćujuć, topljivi, srednja viskoznost, transparentan završni sjaj koji traje tjednima. Ne žuti. Ne treba odmašćivanje nakon pečenja. Odličan za akrilne i gel nokte i 3Step i One Step CrystaLakove, kod tamnijih tonova ne daje ljubičasti ili plavkasti odsjaj.

Vrijeme pečenja u UV lampi: 2-3 min, u LED: 1-2 min.

4ml –
8ml –
13ml –



SUPER SHINE OPTIC NE-ODMAŠĆUJUĆI, TOPLJIVI SJAJNI ZAVRŠNI SJAJ

Ne-odmašćujuć, topljivi, bezbojan završni gel sa četkicom. Osmišljen je za produljenje trajnosti i sjaja kod ONE STEP CrystaLakova. Ima optički sjajni efekt, tako da osvjetljava bijele i svijetle boje, dok tamne čini živopisnijim.

Vrijeme pečenja u UV lampi: 2-3 min, u LED: 1-2 min.

4ml –
8ml –
15ml –



O TOP ONE STEP CrystaLak Dugotrajan, fleksibilan, otapajuć, ne-odmašćujuć sjaj za CrystaLak!

Možete produljiti sjaj na svojim ONE STEP CrystaLakovima. Neće otpasti ili se matirati. Štiti lomljive prirodne nokte i daje sjajni štiti 2-3 tjedna. Ne trebate ga matirati zahvaljujući njegovom prijanjanju (preporučamo ONE STEP plirni blok koji neće stanjiti prirodni nokat).

Vrijeme pečenja u UV lampi: 2-3 min, u LED: 1-2 min.

3ml –
8ml –



CLEAR/TOP O CRYSTALAK

CN naputak:
Nemojte prepeći # STEP CrystaLak, kako bi se sjaj održao u savršenom stanju!

Vrijeme pečenja u UV lampi: 2-3 min, u LED: 1-2 min.


4ml –
8ml –
15ml –

BEST of
Crystal Nails

NOVO



OSTALI CRYSTAL NOVITETI



NOVO!

ChroMirror chrome Prah - Aurora Pink

Aurora Pink Prah je sada dostupan! Novi član ChroMirror obitelji. Aurora Pink je sjajan, ima efekt koji oduzima dah i to u kombinaciji sa svim bojama!



ChroMirror chrome prah

Nokti sa slike napravljeni su sa novim gradivnim Gelly Cover Pink gelom, dekoracija je napravljena sa novim Aurora Pink ChroMirror chrome prahom i Swarovski Winter Wonderland Holiday Treat kristalima. (by Alexandra Mehesz).




CN NAPUTAK:


Na površinu ChroMirror chrome praga stavite lagani sloj Acid Free Primera nakon čega zatvorite sa Cool Top Gelom u 2 sloja.

Vrijeme pečenja ovisi o jačini žarulja i lampi.

NOVO!



R4 Royal Gel



R6 Royal Gel



R7 Royal Gel



NOVO!

Aurora Pink na R4 Royal Gelu



NOVO!

Aurora Pink na R6 Royal Gelu



NOVO!

Aurora Pink na R7 Royal Gelu

NOVO!

SWAROVSKI WINTER WONDERLAND KOLEKCIJA

Zadivite svoje klijente sa ovom očaravajućom kolekcijom!
5x50 kom različitih Swarovski kristala u jednom pakiranju (100 kom/kutija)
Limitirana kolekcija!



SWAROVSKI WINTER WONDERLAND COLLECTION
Nokti na slici rađeni su sa Compact Base Gelom, 3S90 Diplomatic
blue, 3 STEP CrystaLak, za dekoraciju koristili smo novi Swarovski
Winter Wonderland Snow queen kristale. (by Dora Pasztor)



NEW



OSTALI CRYSTAL NOVITETI

NOVO



OSTALI CRYSTAL NOVITETI


NOVO!

SILICONE ART DESIGN



Silicone Art Design praktički je 3D pečat, sa njima možete lako kreirati savitljive dizajne. Možete ih koristiti sa skoro svim materijalima u boji, kao što su: 3 STEP, ONE STEP CrystaLak, Royal Gel, Royal Cream, 3D gelovi, Color gelovi i također Xtreme Fusion AcrylGelovi. Ispunite silikonski modul sa materijalom u boji, višak maknite sa Blazinicama koje sadrže cleanser u sebi. Zapecite u lampi od prilike minutu i zatim nanesite Clear Builder gel ili Clear Xtreme Fusion AcrylGel u tankom sloju. Možete fiksirati na nokat sa pincetom i zatim zapecite do kraja. Koristite Top Shine na noktu ali nemojte ga stavljati na modul.

3 veličine u pakiranju, 6 različitih uzoraka



NOVO!

Small

Medium

Big

NOVO!

CN SILICONE ART DESIGN TWEEZER



NOVO!

Step by Step

SILIKNOSKI MODULI

BY Mónica Majnik

- (1.) Koristite R134 Pine Green Royal gel u 2 sloja.
- (2.) Prepare the Silicone Art Design model and the Silicone Art Design tweezer.
- (3.) With Cleanser Pad clean the Silicone Art Design model then I fill it up with number 12 Golden Royal Cream. Remove the surplus with Cleanser Pad then cure it for 30 sec in LED lamp.
- (4.) Use Mini 3D brush to put a thin layer of Clear Xtreme Fusion Acrylgel on the model. Attention! Do not cure it.
- (5.) Apply the pattern into Silicone Art Design tweezer, pay attention for the spikes to fit correctly.
- (6.) Apply Silicone Art Design pattern onto the nail and keep it on. Cure it 60 seconds in LED lamp. Remove the tweezer and the silicone then cure it for 30 seconds.
- (7.) Cover with a thin layer of Cool Top Gel Universal. Curing time: 60 sec in LED lamp.



NOVO



OSTALI CRYSTAL NOVITETI

NOVO



OSTALI CRYSTAL NOVITETI

NOVO! ALBUM ZA PEČATE I NALJEPNICE

Album za pohranjivanje naljepnica i pločica za pečate. Spremite svoje naljepnice različitih veličina ili pločice za pečate, bilo da su veće, uže ili šire. Lakše pohranjivanje i prezentiranje klijentima.

Veličina: 21,5 x 19,5 x 3,5 cm



NOVO! NALJEPNICE ZA NOKTE

Ako nemate vremena za crtanja sobova, imela ili pahulja, naše naljepnice su najbolje rješenje za vas!

Ubrzajte svoj rad u Božićno vrijeme! Veličina 10 x 8 i 12 x 7,5 cm. Tanke naljepnice sa zimskim motivima. Naljepnice odlično prijanjaju na površinu. Kako biste produžili njihov vijek, zatvorite sa završnim sjajem.




(by Dóra Doviscsák).



NOVO! EASY REFILL NASTAVAK

Idealan za oblikovanje i nadopunu gela, akrila i akrilgela za oblikovanje područja oko kože, obli vrh glave štiti kožicu od ozljeda. Idealan za skidanje jačih trajnih lakova. Zbog rebraste strukture pogodan je i za dešnjake i ljevake.



NOVO! OLOVKA ZA CRTANJE

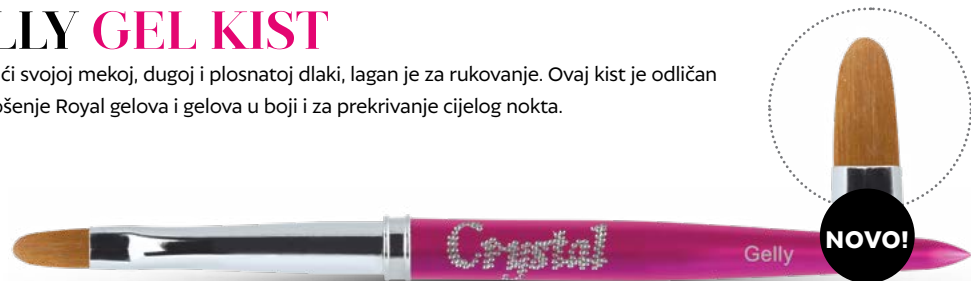
PRIPREMI, NAMJESTI, CRTAJ!

Vaši uzorci mogu biti dubinski sa novom olovkom za crtanje. Koristite ih za jače i tvrde materijale, napravite efekt mramora samo sa jednim pokretom, stavite 1 ili 2 kapljice 3 STEP ili ONE STEP CrystaLaka.



NOVO! GELLY GEL KIST

Sintetički kist za gel. Zahvaljujući svojoj mekoj, dugoj i plosnatoj dlaki, lagan je za rukovanje. Ovaj kist je odličan za izradu „smile“ linije i za nanošenje Royal gelova i gelova u boji i za prekrivanje cijelog nokta.



NOVO! COLORANT SET KISTOVA

SET KISTOVA ZA PIGMENTE

Sa ovim sintetičkim kistovima možete lakše nanijeti pigmente na nokat. Ovaj set sadrži 5 sintetičkih kistova.



NOVO! LEDExtreme Party UV/LED lamp

Zbog dobrog utjecaja glazbe na rad, odlučili smo staviti zbučnike u UV/LED lampu, sa ugrađenim Bluetoothom.

Namjera nam je da vas i vaše klijente činimo sretnijima. Parametri: 36 Vati; 21 UV/LED žarulja, senzor pokreta; magnetni zrcalni podložak.

Ima unutarnji magnetni zrcalni podložak koji garantira podjednako pečenje materijala.



NOVO!

- Da li znate ove činjenice o glazbi? :
- umanjuje stres
 - čini vas sretnijima
 - pomaže dobivanju boljih rezultata
 - jednostavno vas „tjera“ na smijeh :)

NOVO! X1 Brusilica za nokte

Naša nova X1 brusilica novi je favorit. Ima dobru nosivost; okretaji natrag i obrnuto; 0 – 30.000 okretaja i nevjerovatna cijena!



NOVO!



NOVO



HIDRATIZIRAJUĆI LOSIONI ZA RUKU, STOPALA I TIJELO

NOVO!

HIDRATIZIRAJUĆI LOSIONI ZA RUKU, STOPALA I TIJELO

U 4 MIRISA



LAVANDA (Lovely Lavander): Krema za njegu kože sa mirisom lavande sadrži ulje jojobe, kokosov maslac i vitamine; sa ekstraktima ružmarina, koprive i bobičastog voća. A i E vitamin pomaže kod hidratacije suhe kože i održava ju mladom.

GREJP (Grapefruit Mania): Ova krema za njegu kože sa miris crvenog grejpa sadrži ulje jojobe, kokosov maslac i vitamine; s ekstraktima ružmarina, koprive i grejpa. Grejp je odličan za fleke. Održava kožu hidratiziranom i balansiraom.

PAPAJA (Tropical Touch): Ova krema sadrži ulje jojobe, kokosov maslac i vitamine; s ekstraktima ružmarina, koprive i papaje. Papaja sadrži izniman broj vitamina A i C i papaina koji sadrži proteazu koja pomaže u obnavljanju kože.

GUAVA (Nature Lover): Ovaj „svježe zeleni” miris kreme za njegu kože sadrži ulje jojobe, kokosov maslac i vitamine; s ekstraktima ružmarina, koprive i guave. Guava potječe iz Srednje Amerike, a njezino lišće koristi se u narodnoj medicini. Ovaj plod sadrži čak četiri puta veću količinu vitamina C nego naranča.



30 ml –

250 ml –

Displej (12 kom; 30ml kreme) –

NOVO



HIDRATIZIRAJUĆI LOSIONI ZA RUKU, STOPALA I TIJELO





ELIT-STIL d.o.o.
Avenija Dubrava 169
10040 Zagreb
Telefon: 01/292-96-43
Mobitel: 095/766-13-81
E-mail: info@crystalnailshr.com